

Flachdachziegel J13v



Referenz: Wohnhaus, gedeckt mit J13v edelschwarz

Flachdachziegel J13v

Premium-Ziegel für alle Regionen

Beim Verlegen des J13v erreichen Sie durch seine ausdrucksstarke, geschlossene Krempe ein markantes Deckbild, das in ganz Deutschland gefragt ist. Mit einer Verschiebbarkeit von bis zu 30 Millimetern bietet sich Architekten, Dachdeckern und Bauherren ein großer Spielraum bei der Planung von Neubauten und Sanierungen. Eine einfache Seitenfalzklammer sorgt bei dem Flachdachziegel für vollständige Windsogsicherheit und die 4-fach-Überdeckung im Vierziegleck schafft zusätzlichen Halt.



„Avantgarde“ - Glasur: kaminrot

Jacobi Tonwerke GmbH
Osteroder Straße 2
37434 Bilshausen
Telefon: 05528 910-0
Telefax: 05528 910-139
E-Mail: vertrieb@jacobi-tonwerke.de

Dachziegel.
Der gute Ton verbindet.

www.dachziegel.de

Flachdachziegel J13v

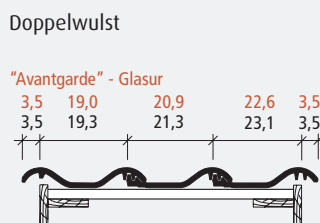
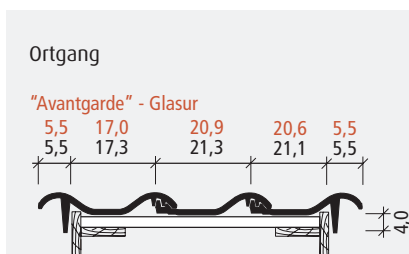

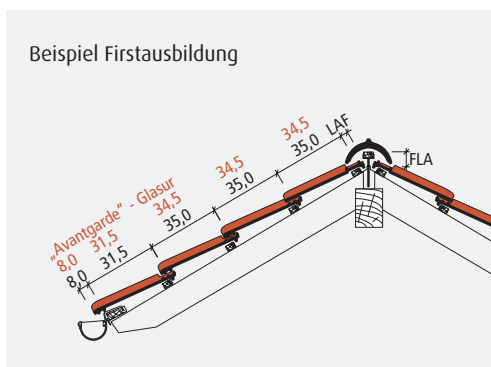


„Als gelernter Dachdeckermeister kenne ich die Ziegel von Jacobi Walther und deren technische Raffinessen schon aus der Ausbildung. Seit vielen Jahren führe ich Besuchergruppen durch unser Werk in Bilshausen. Es bereitet mir große Freude, die unterschiedlichen Farben und Oberflächen zu erklären. Dafür wähle ich meistens die Flachdachpfanne J13v. Das ist einer unserer Ziegel mit dem größten Farbspektrum und einer großen Auswahl an hochwertigen Glasuren.“

Karl-Heinz Teichert Mitarbeiter in der Anwendungstechnik in Bilshausen

Im Unternehmen seit 12. Januar 1977


Technische Daten im Überblick:



Naturrot / Engobiert



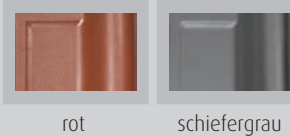
Edelengobiert



„Avantgarde“ - Glasur



„Avantgarde“ - Glasur matt glasiert



Gesamtmaß 27,5 x 44,5 cm

„Avantgarde“ - Glasur 26,3 x 43,5 cm

Decklänge (DL) 32,6 - 35,6 cm

bei gelochten Dachziegeln 33,7 - 35,6 cm

„Avantgarde“ - Glasur 31,8 - 34,8 cm

bei gelochten Dachziegeln 32,9 - 34,8 cm

Deckbreite (DB) 21,3 cm

„Avantgarde“ - Glasur 20,9 cm

Stückbedarf pro m² ca. 13,0

„Avantgarde“ - Glasur ca. 13,5

Gewicht pro Stück ca. 3,6 kg

Regeldachneigung ≥ 22°